

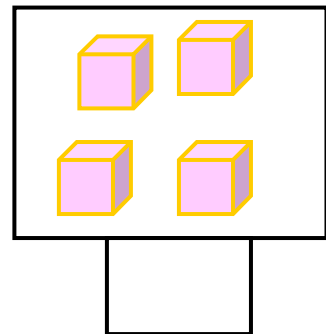
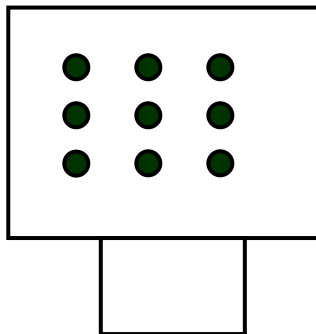
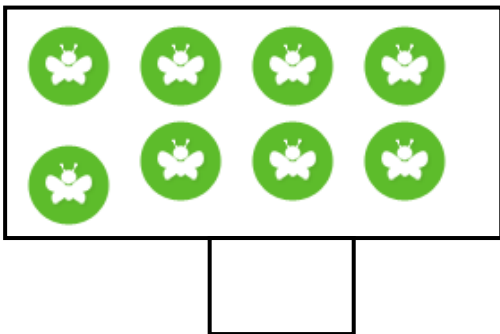
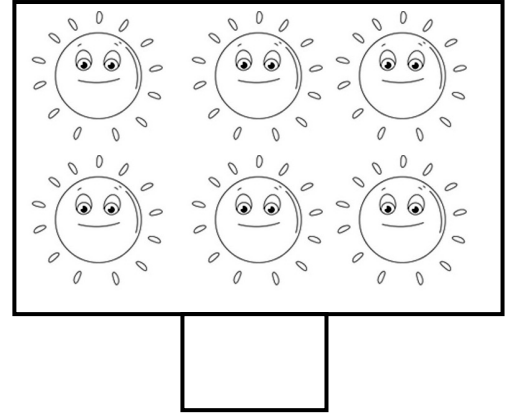
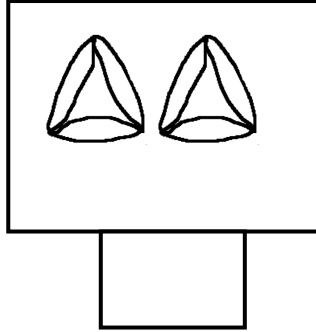


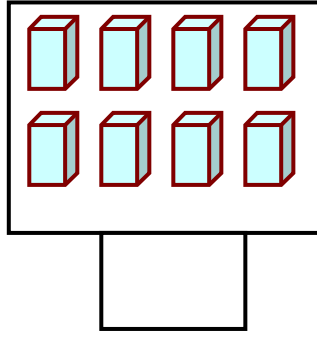
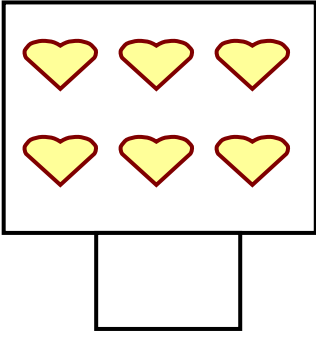
التاريخ: _____

أوراق عمل للصف الأول


الاسم: _____


في معرفة الأعداد حتى 10


(1) أكتب العدد الملائم لكل كمية:-





(2) ضع دائرة حول العدد الملائم للكمية:-

	3، 4، 5، 6
---	------------




	1، 4، 6، 2
---	------------

	2، 3، 5، 7
---	------------

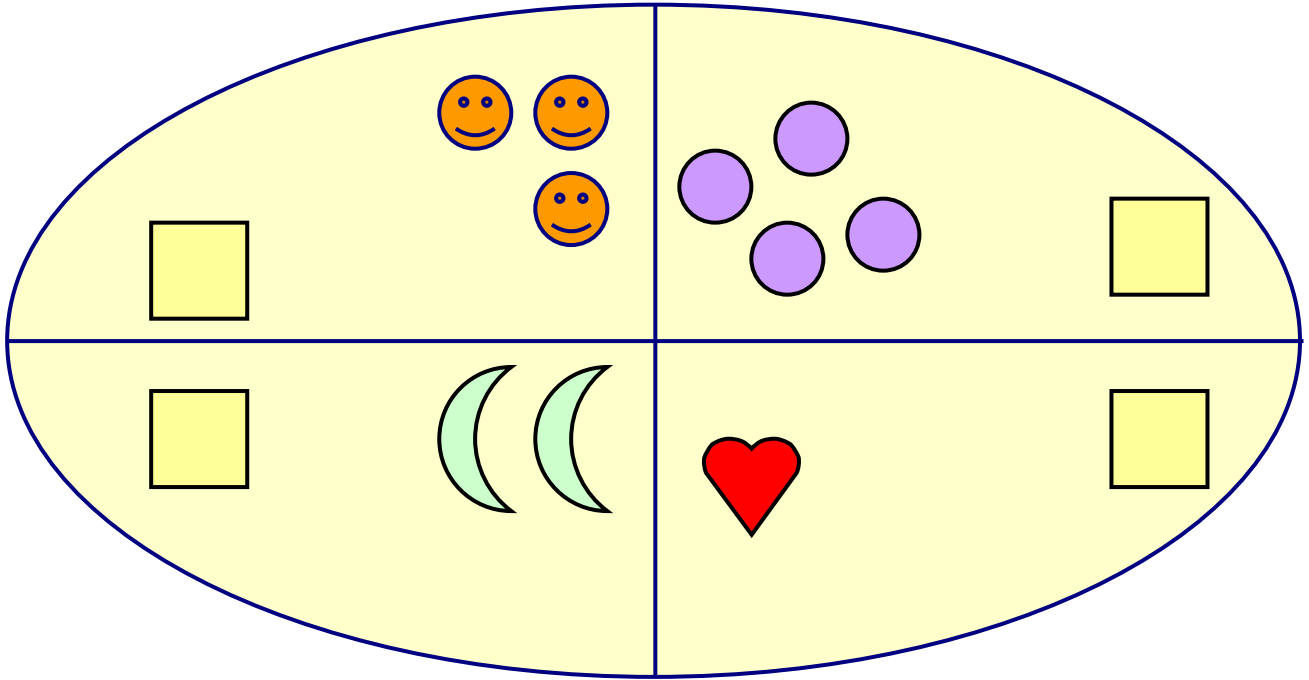
	4، 1، 5، 6
---	------------

	1، 6، 2، 7، 8
---	---------------

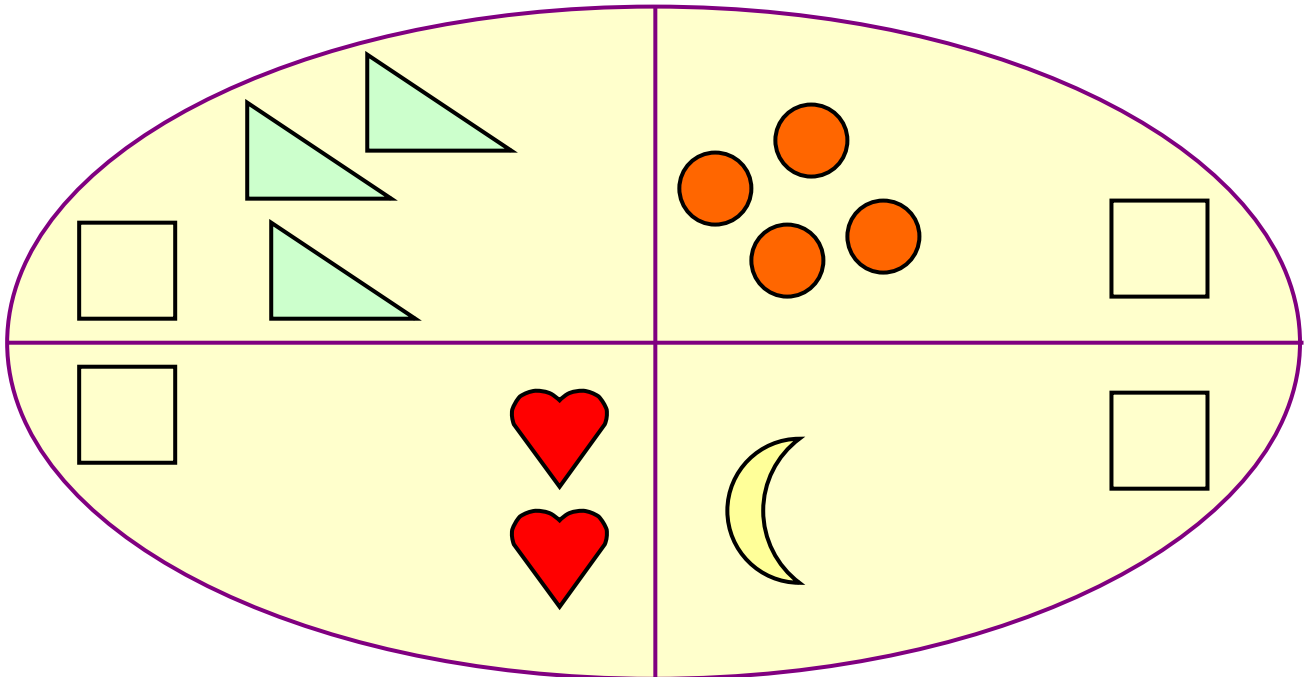
(3) أكمل الرسم حسب العدد المطلوب:-

7	
8	
9	



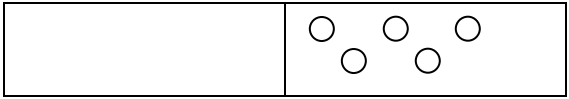


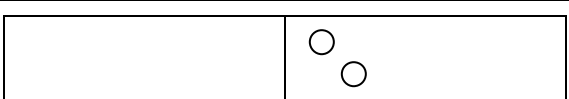


4) أ- أضف 3 أشكال في كل مجموعة، ثم أكتب عدد الأشكال الكلي في المربع:-



ب- أضف 4 أشكال في كل مجموعة، ثم أكتب عدد الأشكال الكلي في المربع:-



5) أكمل بالرسم وجد المضاف الناقص:-

$\boxed{2}$ و $\boxed{}$ = $\boxed{5}$	
$\boxed{3}$ و $\boxed{}$ = $\boxed{4}$	
$\boxed{}$ و $\boxed{5}$ = $\boxed{7}$	
$\boxed{4}$ و $\boxed{}$ = $\boxed{7}$	
$\boxed{2}$ و $\boxed{}$ = $\boxed{6}$	
$\boxed{}$ و $\boxed{2}$ = $\boxed{6}$	
$\boxed{1}$ و $\boxed{}$ = $\boxed{7}$	
$\boxed{2}$ و $\boxed{}$ = $\boxed{8}$	
$\boxed{}$ و $\boxed{5}$ = $\boxed{10}$	